

HIDATIDOSE

O QUE É?

É UMA DOENÇA PARASITÁRIA, CAUSADA PELA LARVA DO PARASITO *ECHINOCOCCUS GRANULOSUS*.

QUEM É O

ECHINOCOCCUS GRANULOSUS.

É UM VERME DO GRUPO DAS TÊNIAS QUE APRESENTA TRÊS (03) FASES DE VIDA:



ADULTO

Mede de 3 a 6mm;
Produz de 500 a 800 ovos;
Vive em média 5 meses.



OVO

É microscópico;
Pode permanecer no ambiente por até 2 anos.



LARVA

Também conhecida como “bolha d’água” ou “cisto hidático”;
Pode medir até 20cm de diâmetro.

COMO A DOENÇA ACONTECE?

Os cães se contaminam quando são alimentados de órgãos crus (fígado, coração, pulmão...) no momento das carneadas ou comendo animais mortos no campo.

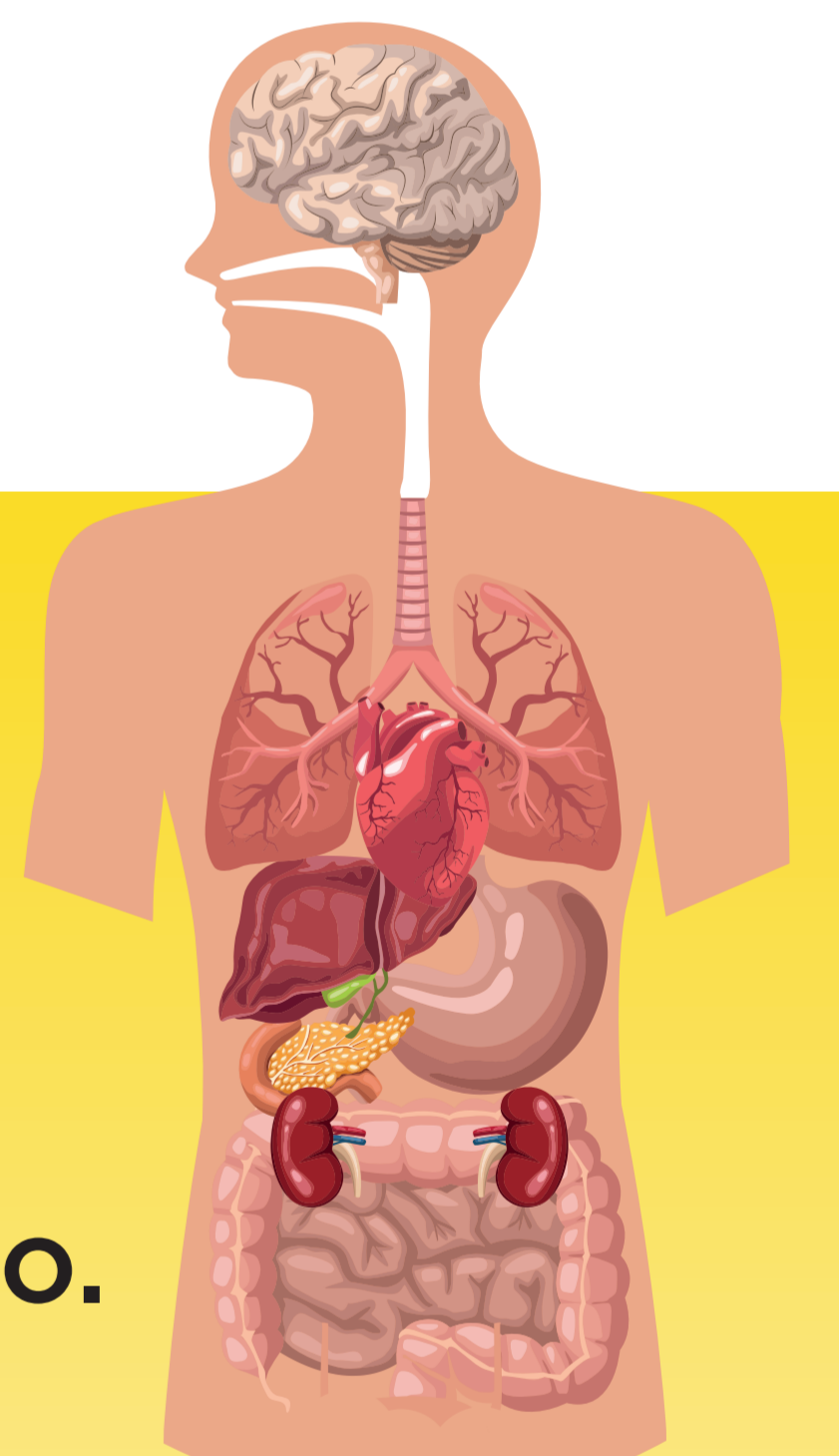


A fase adulta do verme vive no intestino dos cães, onde libera seus ovos.

Os ovinos se contaminam quando ingerem o pasto contaminado pelos ovos e desenvolvem cistos no fígado, coração, rins e pulmão.

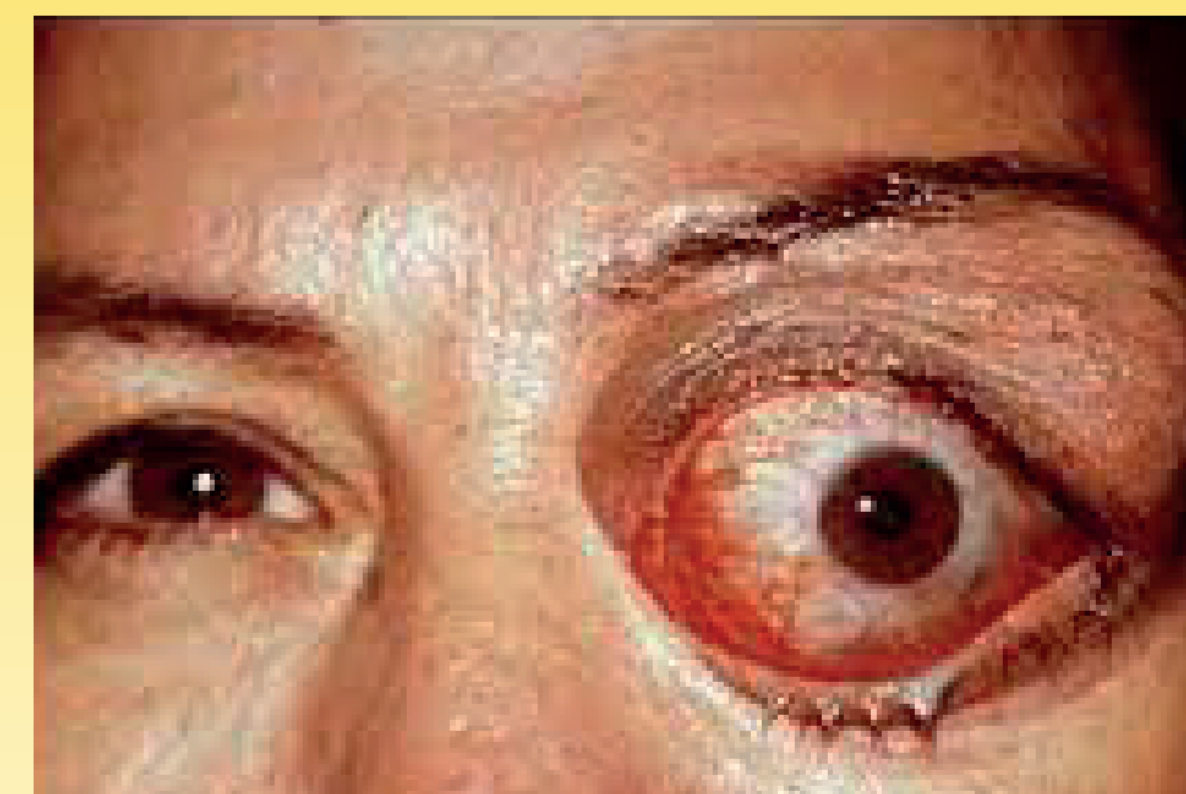
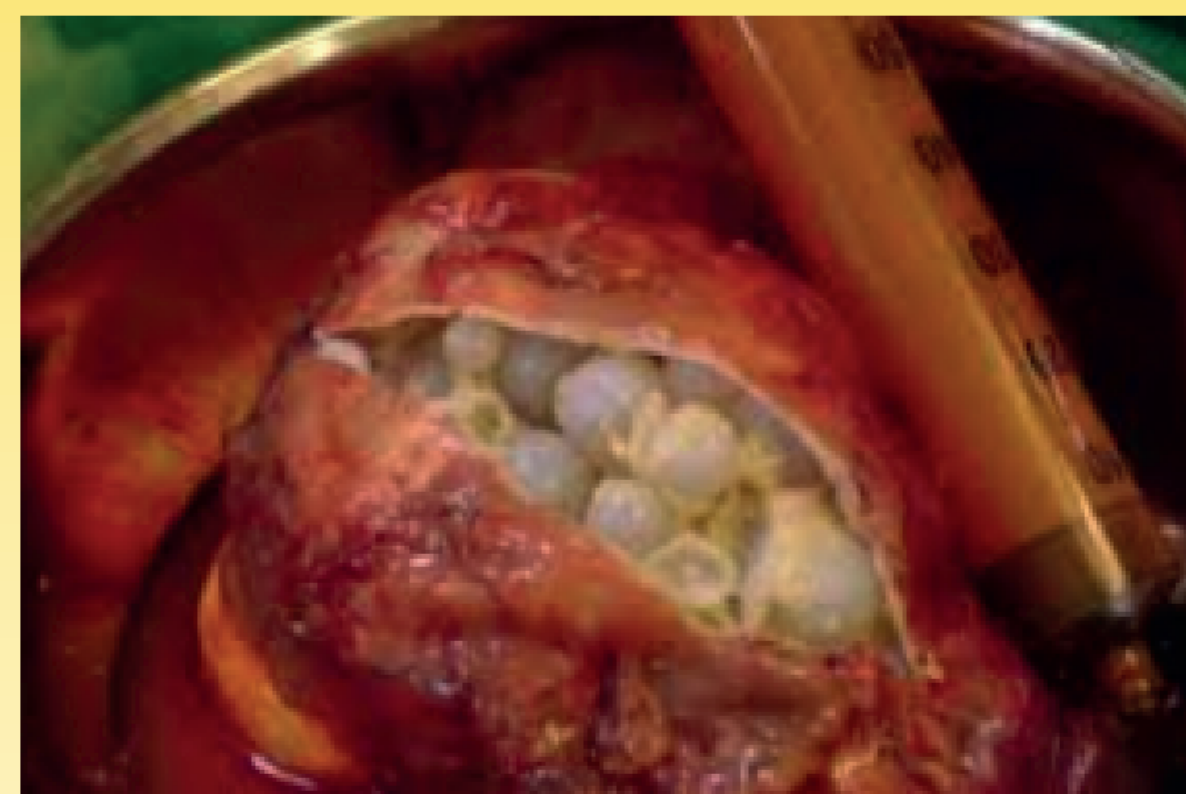


Estes ovos são eliminados nas fezes dos cães.



IMPORTANTE

Os humanos se contaminam ingerindo os ovos que podem estar aderidos nos pêlos dos cães, em hortaliças mal higienizadas ou fontes de água contaminada. Após a ingestão podem desenvolver cistos no pulmão, fígado, coração, cérebro e em outras partes do corpo.



O QUE PODEMOS FAZER PARA EVITAR ESTA DOENÇA?



Não alimentar os cães com vísceras cruas, elas devem ser cozidas por no mínimo 05 minutos.



Evitar o contato dos cães com animais mortos no campo, recolhendo as carcaças sempre que possível.



Tratar os cães contra vermes regularmente (a cada 3 meses) e recolher as fezes após a vermifugação.



Cercar hortas para evitar que os cães defequem no local. Lavar as hortaliças antes de consumir.



Sempre lavar as mãos após ter contato com cães e outros animais. E ingerir água de fonte segura.

Elaboração: Médica veterinária Vanessa Buss CRMV-15.580 | Adaptação: SICT

